



ASG Ledenportaal Conscribo

De ASG maakt gebruik van het programma Conscribo voor registratie van gegevens van onze leden en de boekhouding.

Als bestuur krijgen wij vaak vragen over het wel/niet vermelden in de Nieuwsbrief of Kwartaalblad en soms klopt ook de bankrekening niet meer.

Ook komt veel voor dat er verzocht wordt om de betaalwijze te veranderen van “Zelf overmaken” naar “Incasso”.

Het programma Conscribo is uitgebreid met de mogelijkheid, dat leden hun opgeslagen gegevens kunnen in zien en ook d.m.v. een formulier een verzoek kunnen indienen om gegevens te wijzigen. Na het versturen van het formulier met de nieuwe gegevens, komt dit terecht bij de Ledenadministrateur, die deze gegevens daadwerkelijk kan veranderen.

Het bestuur is verheugd dat deze mogelijkheid er nu is en verzoekt de leden indien nodig hiervan gebruik te maken, zodat alle telefoontjes hierover achterwege kunnen blijven.

Hoe kan u uw gegevens inzien en indien noodzakelijk verzoeken om een wijziging(en).

Ga naar de ASG website <https://www.seniorenbondasg.nl>. Kies het menu “Informatie” en daaronder “Controle eigen gegevens”.

U komt dan in het volgende scherm terecht.



Gebruikersnaam

Wachtwoord

Inloggen

[Maak een account aan](#)

[Wachtwoord vergeten](#)



In dit scherm klik u voor de eerste keer op “Maak een account aan”. Het programma is namelijk zo beveiligd dat u alleen uw **eigen gegevens** kan inzien en eventueel verzoeken om aan te passen.

Hierna komt u in het scherm hieronder.



Maak een wachtwoord aan om in te kunnen loggen op het ledenportaal.

Stap 1/3 - E-mailadres valideren

U heeft een e-mailadres in onze administratie geregistreerd. Vul dit e-mailadres hieronder in om een wachtwoord in te stellen.

Wij sturen ter validatie een code naar dit e-mailadres.

Email:

Verder...

Gevraagd wordt uw email adres in te vullen. Dit moet het email adres zijn, dat u in het verleden hebt verstrekt, toen u zich heeft aangemeld als lid. Klik daarna op “Verder”.

U krijgt hierna een mail zoals hieronder is weergegeven.

Valideer uw e-mailadres om verder te gaan



Secretaris <secretaris@seniorenbondasg.nl>

Aan [redacted]

Beste,

U heeft zojuist een registratie proces gestart. Om misbruik van uw e-mailadres tegen te gaan, vragen we u te bevestigen dat dit daadwerkelijk uw e-mailadres is. U kunt dit bevestigen door de volgende code in te vullen:

273219 ←

Mocht u deze mail onterecht hebben ontvangen, dan kunt u deze mail negeren. Zonder bovenstaande code kan iemand namelijk niet verder.

Met vriendelijke groet,

Algemene Seniorenbond 's-Gravendeel

Hierna wordt gevraagd een code in te vullen, die naar uw opgegeven emailadres is verzonden. Deze code bestaande uit 6 cijfers.



CONSCRIBO
WANT BESTUREN DOE JE SAMEN

Algemene Seniorenbond 's-Gravendeel
www.seniorenbondasg.nl

Maak een wachtwoord aan om in te kunnen loggen op het ledenportaal.

Stap 2/3 - Validatiecode invoeren

Indien uw e-mailadres bij ons bekend is, heeft u een validatiecode ontvangen op aleurink@upcmail.nl.

Open de e-mail en typ hier de code in:

Code:

Indien u de juiste code hebt ingevuld komt in het volgende scherm



Maak een wachtwoord aan om in te kunnen loggen op het ledenportaal.

Stap 3/3 - Wachtwoord aanmaken

Bedankt voor het bevestigen van uw e-mailadres!
Geef een wachtwoord op waarmee u inlogt op het ledenportaal.

Gebruikersnaam:

Nieuw wachtwoord:

Bevestig wachtwoord:

Hier moet een wachtwoord invullen wat u gaat gebruiken en dit nogmaals bevestigen. Indien de twee wachtwoorden niet gelijk zijn kunt u niet verder. (Vergeet uw wachtwoord niet)

Daarna klikt u op "Registratie voltooien" en krijgt u gelijk het formulier te zien met uw gegevens, die u kunt controleren.

Ziet u dat één of enkele gegevens niet meer juist zijn, dan kunt u deze aanpassen en daarna op "Verstuur formulier" drukken.

Als alle gegevens juist zijn kunt u uitloggen zoals rechtsboven in het formulier vermeld.



Vul de wijzigingen in en verstuur het formulier.

Aanhef / Voornaam / Tussenvoegsel / Naam

Postcode / Huisnummer Straatnaam

Huisnummer toevoeging / Plaats

E-mailadres

Geboortedatum Huwelijks datum

Telefoonnummer

Bankrekening IBAN: BIC:

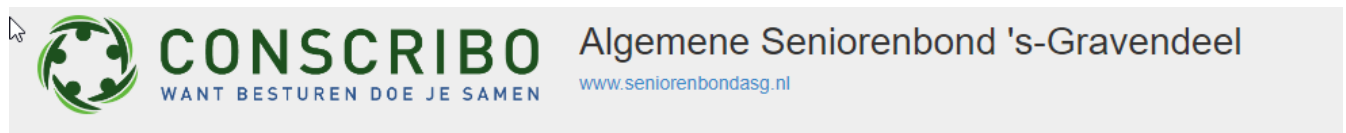
t.n.v.:

Betaalwijze
 Incasso
 Zelf overmaken
 Contant betalen

Nieuwsbrief digitaal
 Ja Vermelding in Nieuwsbrief Ja
 Nee Nee

Als u later nogmaals u gegevens wilt inzien of aanpassing(en) noodzakelijk zijn, kunt u weer via de ASG website menu "Informatie" op de optie "Controle eigen gegevens" klikken.

Hierna wordt gevraagd naar uw gebruikersnaam en wachtwoord wat dan bij u bekend is.



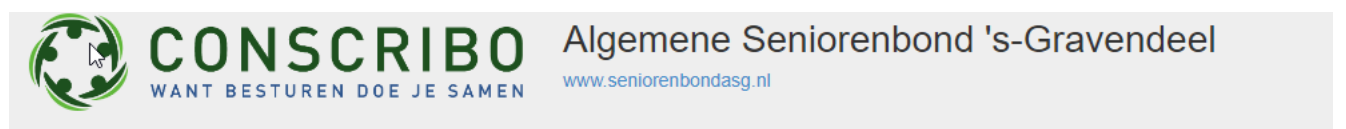
Gebruikersnaam

Wachtwoord

[Maak een account aan](#)

[Wachtwoord vergeten](#)

Bent u uw wachtwoord vergeten? Klik dan op ""Wachtwoord vergeten".




Stap 1/3 - Voer het emailadres in dat bekend is bij ons

Wij sturen dan een email met verdere instructies om het wachtwoord te veranderen.

Email:

U krijgt dan bovenstaand scherm waar u uw email adres moet invullen en vervolgens op “Volgende” klikken.




Stap 2/3 - Voer de bevestigings code in

Wanneer je de mail hebt ontvangen, voer dan hieronder de code in om verder te gaan.

Code:

Hierna krijgt u weer in uw email een code met 65 cijfers, die ingevuld moet worden. Zelfde procedure als toen u zich de eerste keer had aangemeld.



Stap 3/3 - Nieuw wachtwoord kiezen

Nieuw wachtwoord:

Bevestig wachtwoord:

Vervolgens moet u een nieuw wachtwoord invullen en een tweede keer ter controle.